Муниципальное дошкольное образовательное учреждение
«Детский сад № 193»

В гостях у Сказки

№ 8 декабрь 2021 **http://mdou193/edu.yar/ru**

АЗБУКА БЕЗОПАСНОСТИ
или НОВЫЙ ГОД СТУЧИТ К НАМ В ДОМ!

Впереди каникулы – прекрасная пора! Однако, они далеко не всегда бывают безопасными, так как в предновогодней суете дети часто остаются предоставленными самим себе. Задача родителей – не только обеспечить безопасную среду для пребывания ребенка, но и научить малыша алгоритму действий в момент случившейся беды.

В современном мире никто не застрахован ни от социальных потрясений, ни от стихийных бедствий, ни от несчастных случаев. Особую тревогу взрослые испытывают за детей. Во время чрезвычайных ситуаций ребенку свойственна пассивно-оборонительная реакция: от страха он прячется в укромный угол, вместо того, чтобы покинуть опасное место или позвать на помощь. Поэтому взрослым - педагогам и родителям – необходимо воспитать в детях способность не теряться при столкновении с трудностями, отработать порядок действий в экстренных ситуациях.

Профилактика страха перед бедой – это одна сторона медали. Зачастую беда случается из-за нарушения правил безопасности самим ребенком. Статистика озвучивает страшные цифры гибели детей в ДТП и от неосторожного обращения с огнем. Поэтому с самого раннего возраста и семья, и детский сад должны работать над тем, чтобы сформировать у ребенка осознанное и ответственное отношение к выполнению правил безопасного поведения на дорогах и в быту. О том, как решается эта задача в детском саду и на что следует обратить внимание родителям, вы узнаете на страницах нашего выпуска.

Но, как говорится, ни хлебом единым жив человек… Накануне Нового года мы решили пополнить копилку новогодних и рождественских традиций рассказами о праздновании Нового года в разных странах! Именно истории разных народов мира стали темой украшения групп и кабинетов ДОУ. И как всегда, на страницах «Сказки» вас ждут интересные истории и полезные советы.

Поздравляем
родителей, детей и педагогов
с Новым годом и Рождеством!

Желаем свершений, удач, начинаний,
Открытий и творчества в Новом году!
Пусть дух созидания, радость мечтаний
Приносят приятных забот череду!
Здоровья и счастья, любви и достатка!
Пусть жизни дорога у вас будет гладкой!

Администрация МДОУ «Детский сад № 193»

Знать об этом должен каждый: БЕЗОПАСНОСТЬ - ЭТО ВАЖНО!

На протяжении дошкольного возраста происходит усвоение важнейших положений, касающихся поведения ребенка в окружающем мире. Выстраивается система безопасного поведения, от которой напрямую зависит здоровье человека. Именно поэтому в детском саду формирование навыков безопасного поведения и основ здорового образа жизни начинается с самого раннего возраста и красной нитью проходят через весь период дошкольного образования. Из года в год наши педагоги формируют у детей осознанное и ответственное отношение к выполнению правил пожарной безопасности, ПДД, правил безопасного поведения в быту и на природе. И сегодня мы подскажем, на что надо обратить особое внимание.

Взрослые часто думают, что запугивание ребенка является важнейшим средством включения в жизнь. На самом же деле куда важнее научить ребенка доверять *проверенным* способам поведения и, остерегаясь опасностей, все же не теряться в неожиданных ситуациях. Всех неприятностей предусмотреть невозможно, поэтому, если ребенок разбил чашку, главное – не сделать его виноватым, а успокоить малыша («с каждым может случиться»), помочь ему понять причины случившегося и спланировать дальнейшие действия, чтобы не навредить своему здоровью: не отойти подальше от разбившейся чашки, а собрать осколки толстой тряпкой или сложенным в несколько раз бумажным полотенцем, чтобы не пораниться. Реакция взрослого очень важна: ребенок не чувствует себя «плохим», ваша поддержка вселяет в него уверенность в своих силах, в возможность самому все исправить. После такого события малыш будет гораздо внимательнее относиться к стеклянным предметам. И всё без лишних нравоучений и траты нервов родителей.

Вообще, не секрет, что дети плохо усваивают «лекции», зато очень живо реагируют на истории из реальной жизни. Именно поэтому в детском саду

правила безопасности формируются в играх и режимных моментах. Например, начиная мыть руки, открываем сначала кран с холодной водой, потом с горячей, за столом осторожно пробуем, не горячая ли еда (профилактика ожогов без теории).

Гуляя на участке, съезжаем с горки аккуратно, дождавшись, когда путь будет свободен, устанавливаем правила безопасной игры с песком, мячом, скакалкой (бережем глаза и другие части тела от травматизма).

Играя в «Перекресток», дети выступают в разных ролях – это и пешеходы, и пассажиры, и водители. В результате дошколята запоминают правила дорожного движения, узнают, для чего взрослые пристегиваются ремнями, а дети ездят в специальных креслах. На личном опыте понимают, какое поведение людей мешает водителю: разговоры пассажиров, появление пешеходов в неположенном месте, игры детей на тротуарах.

К подобной системе призываем и вас, уважаемые родители. Ловите каждый момент: в непринужденной обстановке учите детей наблюдать, предвидеть скрытую опасность, обсуждайте алгоритмы действий в затруднительных и экстремальных ситуациях. С целью охраны жизни и предупреждения травматизма приучайте детей соблюдать меры безопасности при встрече с незнакомыми животными, при контакте с острыми предметами, электрическими приборами. Для безопасности ребенка важны его представления об огне, газе, жидкостях, некачественных продуктах, ядовитых растениях, лекарствах и т.п.

Он должен знать, что без разрешения взрослых нельзя уходить с территории детского сада, из дома выходить на улицу.

Обучите ребенка пользоваться ножом, ножницами, иголкой и другими нужными предметами, задувать свечи безопасным способом.

Гуляя с ребенком в выходной день, обратите его внимание на то, что можно поскользнуться на льду, на мокрых листьях. Если ходить по льду

ступить в сугроб, то можно провалиться так глубоко, что придется прибегнуть к посторонней помощи; сосульки, падая с крыши, могут поранить; растения могут оказаться ядовитыми, хотя выглядят очень красиво и похожи на съедобные.

Собираясь в торговый центр или цирк, обсудите с ребенком, что он должен делать, если потеряется - не уходить с того места, где он находится☝ обратиться за помощью к взрослым☝

После чтения сказки «Красная шапочка» малыш поймет, что необходимо соблюдать осторожность, столкнувшись с чужими людьми. А обсудив сказку «Волк и семеро козлят» ребенок запомнит, что нельзя не только открывать дверь незнакомцам, но и рассказывать по домофону и телефону, что родители ушли.

В современных условиях ребенок должен знать, что нельзя подбирать на улице коробки, сумки, раскрывать оставленные пакеты.

Чтобы общение с техникой (телефоны, компьютеры) не создавало опасных ситуаций, родители должны знать, в какие игры играют дети. В семейном компьютере лучше выделить для них отдельное дисковое пространство и поставить родительский фильтр - специальную программу, ограничивающую доступ на сайты.

Отдельная тема – это безопасность на дороге. Как показывает анализ аварийности, чаще всего в дорожно-транспортных происшествиях страдают дети в возрасте от 7 до 14 лет. Большинство из них – это пешеходы. Более двух третей всех ДТП происходит по вине самих детей. Наиболее часто встречающимися случаями нарушения среди детей-пешеходов являются: переход перед близко идущим транспортом, неожиданный выход из-за транспорта или деревьев, переход в неустановленном месте.

водоема, то можно провалиться под лёд; если

Поведение ребенка на улице часто слишком активное и непредсказуемое. Юному пешеходу сложно оставаться сосредоточенным на чем-то одном в течения длительного времени. Поле зрение ребенка уже, чем у взрослого, у него нет достаточного опыта пребывания на улицах города, он воспринимает машины иначе, чем взрослый. Только к 8 годам ребенок начинает определять по звуку, на каком расстоянии от него находится машина и куда она едет. Выход один - *учить ребенка* смотреть и предвидеть скрытую опасность. Только умение наблюдать и ориентироваться в обстановке улицы, только знание и соблюдение правил дорожного движения могут быть «громоотводом» от беды. У ребенка должен быть навык: прежде чем сделать первый шаг с тротуара, поворотом головы осмотреть улицу в обоих направлениях. Это должно быть доведено до автоматизма! И в конце, уважаемые родители, хочется напомнить, что **личный положительный пример поведения на дороге имеет решающее значение, закрепляя знания, полученные в детском саду. Отрицательный пример «стирает» эти знания.**

Старший воспитатель Юлия Геннадьевна Белова

❄ «Осторожно, Попадашкин!» ❄

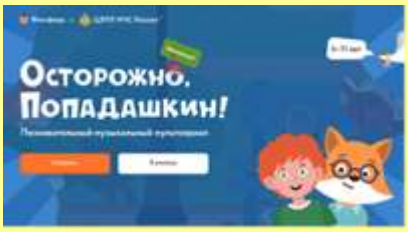

В период с 12 октября по 31 декабря 2021 года проводится Федеральный познавательный проект – музыкальный мультипликационный сериал о детской безопасности «Осторожно, Попадашкин!»

Проект реализуется посредством цифровых технологий на бесплатной основе.

Мультипликационный сериал «Осторожно, Попадашкин!» призван помочь детям дошкольного и младшего школьного возраста (4-11 лет) запомнить базовые правила безопасности в окружающем мире.

Познавательный музыкальный мультсериал «Осторожно, Попадашкин!» состоит из пяти обучающих мультиков, соответствующих темам, отражающим реальные тревоги родителей детей в возрасте 4 – 11 лет, которые, как оказалось по результатам проведенного исследования среди россиян, вызывают наибольшее беспокойство среди родителей. После каждой темы дети проходят тест из трёх вопросов для проверки и закрепления знаний.

❄ ❄ ❄

Для просмотра проекта необходимо в указанный период (12.10 – 31.12.2021) зарегистрироваться на сайте онлайн-школы «Фоксфорд»: https://foxford.ru/I/fVFj (для школьников и родителей); https://foxford.ru/I/fVFl (для педагогов).

ПРАВИЛА ПРОФИЛАКТИКИ ОЖОГОВ

Не позволяйте малышу ходить с чашкой в руках по комнате, когда он ест или пьет что-то горячее. Он должен сидеть при этом за столом.

Научите ребенка следить за тем, чтобы тарелка или чашка не стояли на краю стола. Есть простой игровой прием: приклейте вдоль стола красную ленточку скотча или изоленты и расскажите малышу, что это «опасная зона». Придумайте систему поощрений и штрафов.

Следите, чтобы малыш не бегал и не прыгал у накрытого стола. Снимите со стола длинные скатерти и клеенки, чтобы ребенок не сдернул их.

Не выпускайте малыша из поля зрения, когда заняты приготовлением пищи. Готовьте еду на дальних конфорках. Поворачивайте кастрюли и сковородки ручками к стене.

Никогда не оставляйте ведро с только что прокипяченным бельем в доступном ребенку месте.

Набирайте в ванную всегда сначала холодную воду.

Не оставляйте свободно висящие электрошнуры, чтобы дети не смогли опрокинуть на себя чайник, кофеварку и т.д.

Убирайте электроприборы в недоступное место.

Будьте особенно внимательны, когда пользуетесь утюгом, духовкой, микроволновкой.

Обязательно поставьте защитные устройства (заглушки) на все свободные электорозетки.

Внимание! ЗИМНИЕ КАНКУЛЫ!

РОДИТЕЛИ - ПРИМЕР ВСЕМУ

Дети не всегда умеют хорошо слушаться старших,
но они очень хорошо умеют их копировать.
Д.Болдуин

Легко ли научить ребенка правильно вести себя на дороге? На первый взгляд, легко: надо только познакомь с требованиями ПДД и никаких проблем. Но на самом деле очень трудно. Ведь мы, родители, на глазах родного чада нарушаем эти самые пресловутые Правила и не задумываемся, что ставим перед ребенком неразрешимую задачу: как правильно? Как говорят или как делают? Если же вы действительно заинтересованы в том, чтобы ваш ребенок владел навыками безопасного поведения на дороге, то держите слова Д.Болдуина в голове и будьте образцом для подражания.

Правила просты:

Переходите улицу только в установленных местах и только под прямым углом к дороге, а не наискосок.

Переходить дорогу надо спокойным размеренным шагом и ни в коем случае не бегом, отправляя ребенка впереди себя. Крепко держите малыша за руку.

Не переходите улицу на красный и желтый свет. Объясните ребенку, что на желтый свет некоторые машины завершают проезд перекрестка, увеличивая при этом скорость.

Объясняйте ребенку свои действия при переходе улицы. Например, почему, даже переходя дорогу на зеленый свет, надо обязательно посмотреть налево, а потом направо.

Выходите из трамвая, автобуса впереди ребенка. Не торопитесь обходить транспорт и переходить на другую сторону дороги: объясните, что из-за автобуса ничего не видно, поэтому лучше дождаться, когда он уедет.

Не выходите на дорогу из-за кустов и стоящих машин. Лучше отойти от них подальше и перейти дорогу в хорошо обозреваемом, безопасном месте.

Для отработки навыков поведения на дороге лучше использовать движение в детский сад и обратно. Если ваш ребенок скоро пойдет в 1 класс, то уже сейчас неоднократно пройдите с ним маршрут от дома до школы и обратно, обращая внимание малыша на все опасности. Заранее оговорите, что в сложной ситуации надо обратиться к помощи взрослых. Дайте возможность ребенку пройти этот маршрут самостоятельно, наблюдая за ним как «соседний пешеход». Затем вместе с ним детально проанализируйте все его действия. И не забудьте похвалить малыша, ведь быть прилежным пешеходом – нелегкое, но очень важное дело.

Воспитатель Анна Андреевна Титова

ФОТОГАЛЕРЕЯ

ГОРОДСКИЕ КОНКУРСЫ «Подарок для Деда Мороза», «Новый год стучит в окно» и «ЯрЁЛКА»

Руссу Теона
«Морозный вечер»

Тихонов Павел
«Лесная гостья»

Ландышев Дмитрий
«Символ года -2022»

Макарова Таисия
«Шоколадная ёлка»

Буклинов Егор, Шуткина Таня, Разгуляев Елисей
«Новогодний шар»

Тихонова София
«Рукавички Деда Мороза»

Подручная Владислава
«Снеговик у ёлки»

Макарова Таисия
«Снеговики-двойняшки»

Есаян Тимур
«Волшебная история»

«ЗАГРАНИЧНЫЙ» НОВЫЙ ГОД

Не за горами долгожданный Новый год! Редакция газеты предложила собрать коллекцию рассказов о праздновании Нового года в разных странах! Тема «заграничных» традиций так захватила читателей, что подборка сочинений наших родителей претендует на издание «Новогодней Энциклопедии». Конечно же, все «труды» не разместишь на страницах нашей газеты, поэтому было решено объединить все истории и опубликовать «Копилку Новогодних традиций разных стран» - результат совместного творчества детей, родителей и сотрудников детского сада. Огромное всем спасибо!

Новый год - поистине интернациональный праздник, но в разных странах его празднуют по-своему.

В **Италии** в новогоднюю ночь на волшебной метле прилетает добрая Фея Бефана, помощница итальянского Деда Мороза - Баббо Натале. Она открывает двери маленьким золотым ключиком и наполняет подарками детские чулки, специально подвешенные к камину. Тому, кто плохо учился или шалил, Бефана оставляет щепотку золы или уголек. А пока детки спят, их папы и мамы выкидывают из окон утюги, стулья и прочий хлам, свято веря, что освободившееся место непременно займут новые вещи. С утра пораньше итальянцы бегут к источнику за водой, потому что лучший подарок другу – это вода с оливковой веточкой. Причем по пути каждый из них старается встретить горбатого деда – это к счастью.

Но не только итальянцы освобождаются от всего, «что нажито непосильным трудом». Полиция **ЮАР** в новогоднюю ночь закрывает кварталы для движения транспорта и обращается к проживающим с просьбой не выбрасывать из окон хотя бы холодильники. Вообще, у африканцев свои причуды. Вместо шампанского здесь пьют самодельное пиво. Оно выставляется ведром и каждый черпает его своей кружкой. А в **Судане**, например, главное пожелание – найти новогодний Зеленый орех, который приносит счастье. Но юмор в том, что, чтобы счастья хватило на всех, неспелые орехи заранее разбрасывают по улицам. Как говорится, на Бога надейся, а сам не плошай. В западной **Африке** традиционны гонки на четвереньках с яйцом во рту, ведь яйцо – это символ жизни, начала, - когда, как не в новогоднюю ночь выходить на финишную прямую. **Корейцы** также праздничную ночь проводят за веселыми гуляньями, обязательным пунктом программы которых являются прыжки в высоту. Причем, соревнуются в них исключительно девушки. Нам чудно, а вот жители **Бирмы** их поймут, ведь они уверены, что удачу приносит перетягивание канатов: кто победил, тому и за лопатой бежать – счастье загребать. Кстати, в Бирме день празднования Нового года оповещает Министерство культуры специальным приказом. Жители **Панамы** стараются как можно громче шуметь, для чего включают сирены своих машин, свистят и кричат, рассчитывая "задобрить" наступающий год. В **Шотландии** на новогоднюю ночь поджигают бочки с дегтем и катят их по улицам, сжигая, таким образом, Старый год и приглашая Новый. На **Эквадоре** особое значение придают нижнему белью: красное приносит любовь, желтое – деньги. А те, кто хочет весь год путешествовать, пока часы бьют 12 раз, должен бегать с чемоданом или большой сумкой в руке вокруг дома. **Кубинцы** в канун Нового года заполняют водой всю посуду в доме, а в полночь начинают выливать ее из окон, желая Новому году светлого и чистого, как вода, пути. Во **Вьетнаме** Новый год - это Праздник Весны, поэтому в каждом доме должны быть ветви расцветающего персика. В **Японии** вместо 12 звучит 108 ударов колокола, а лучшим новогодним аксессуаром считаются грабли - чтобы загребать счастье. Японские дети встречают Новый год в новой одежде. Считается, что это приносит здоровье и удачу. В новогоднюю ночь они прячут под подушку картинку с изображением парусника, на котором плывут семь волшебников - покровителей счастья. По старинному обычаю в Новый год японцы поздравляют друг друга с Днем Рождения. Дело в том, что в Древней Японии не отмечали дни рождения и самураи прибавляли к своему возрасту 1 год именно в Новый год. Японцы уверяют, что в первые секунды Нового года следует засмеяться - это должно принести удачу. **Болгарии** в первые минуты Нового года выключают свет - это время новогодних поцелуев, которые заменяют тосты. А еще болгары радуются, если за столом кто-то чихнет – это приносит удачу. В **Венгрии** утром первого дня умываются и трут себе руки монетами, чтобы весь год быть богатым. А первым гостем в доме должен быть мужчина.

В **Англии** о приходе Нового года возвещает колокол. Правда звонить он начинает "шепотом" - одеяло, которым он укутан, мешает ему продемонстрировать всю мощь до полуночи. Но ровно в 12 колокола «раздевают» и они начинают громогласно звонить. Для современных англичан ценен не сам праздник, а новогодние распродажи: с 27 декабря новогодние скидки составляют аж 95%! Но маленькие англичане по-прежнему ждут Санта Клауса: перед сном они ставят тарелку для подарков, а в башмаки кладут сено - угощение для его ослика. В Англии есть еще один обычай - "впускать Новый год": когда часы бьют 12, открывают заднюю дверь дома, чтобы выпустить Старый год, а с последним ударом часов открывают переднюю дверь, впуская Новый. А вот в **Германии** люди взбираются на стулья и столы и с последним ударом часов дружно, с радостными приветствиями «впрыгивают» в Новый год. А еще здесь есть свой ритуал обмена подарками – коврижками-пряниками. В средние века эти пряники пекли размером с целую скамью! А вот в **Греции**, отправляясь в гости, берут с собой камень и бросают его под дверь хозяев дома. Таким образом, греки желают богатства – чем тяжелее камень, тем больше денег будет в семье. Но не все поздравляют друзей… Во **Франции** хозяин-винодел непременно должен чокнуться с бочкой вина, поздравить ее с праздником и выпить за будущий урожай. Французский Дед Мороз - Пер Ноэль – в новогоднюю ночь проникает в дом через дымоход и раскладывает прилежным и послушным детям подарки в башмачки. А вот его компаньон - Пер Фуетар – это дед с розгами. Он напоминает Пер Ноэлю о том, как вел себя ребенок в течение года и чего он больше заслуживает – подарков или шлепанья.

Вообще, тема Дедов Морозов многообразна и интересна. В России Дед Мороз с мешком подарков мчится на тройке лошадей, а гостинцы оставляет под елкой. На него очень похож Микулаш из Чехии и Словакии, только вот подарки он приносит не в мешке, а в заплечном коробе. Да и сопровождает его не

В группе «Колобок» ребята узнали, как встречают Новый год в Китае
Фотозона у мандаринового дерева

Снегурочка, а ангел в белоснежной одежде и лохматый чертенок. В Америке, Великобритании и многих других странах Санта-Клаус путешествует на оленьей упряжке или на ослике, сопровождаемый гномами и эльфами. Угощения он раскладывает в носки и башмаки. Финский Йоулопукки ходит в очках, а подарки прячет в детской комнате. Пер Ноэль из Франции – добродушный толстячок в меховой шляпе с большими полями и корзиной подарков. Монгольский Дед Мороз – Увлин Увгун – похож на пастуха. Он в лисьей шапке, с кнутом в руке и табакеркой на боку. Его помощников зовут Зазан Охин (Девочка Снег) и Шина Жила (мальчик Новый год). Голландский Синтерклаас живет во дворце в Испании. Накануне Нового года он приплывает к себе на Родину на пароходе с друзьями – чернокожими помощниками. Он скачет на белом коне по крышам и бросает в трубы подарки и большие шоколадные начальные буквы имени того, кому предназначены.

Старший воспитатель Юлия Геннадьевна Белова

ФОТОГАЛЕРЕЯ
ГОРОДСКОЙ КОНКУРС «МАМА – ГЛАВНЫЙ В МИРЕ ЧЕЛОВЕК»

Сажин Марк
Группа «Солнышко»

Пижина Виктория
Группа «Солнышко»

Хилинин Лев
Группа «Морозко»

Хилинин Лев
Группа «Морозко»

КАНИКУЛЫ – ВРЕМЯ ДЛЯ ТВОРЧЕСТВА

Длинные новогодние праздники – большая нагрузка для фантазии родителей. Обычно донельзя занятый ребенок в детском саду оказывается дома и требует повышенного внимания. Итак, вы уже убрались, приняли гостей и даже побывали на выходных у бабушек с дедушками,… Что делать дальше? Долгие праздники – отличный шанс отправиться на прогулку туда, где вы еще не были. Можно пойти в парк с горками, захватив с собой ледянки, снегокаты, лыжи или и то, и другое, и третье. Вспомните детство и получите огромное удовольствие! Ну, а если вдруг сильный мороз? Именно в такие не подходящие для прогулки и игр на воздухе дни встает вопрос: чем заняться с ребенком дома. Необходимо найти такое творческое занятие, которое занимает очень много времени, возможно, даже не один день. Призовите на помощь фантазию и творческое мышление Ваших детей и действуйте.

Строим картонный дом

Конечно, в каждом доме отыщется большая картонная коробка от любой бытовой техники. С её помощью можно создать свой собственный дом – вырезать в середине окна и двери сбоку. С помощью красок можно разрисовать коробку и вот готово замечательное жилище для кукол и мягких зверушек. Да и сами детки с удовольствием будут лазить в свой собственный домик.

Сортируем носки

Наверняка в комоде у карапуза отыщется несколько пар разноцветных носочков. Если малыш хорошо ориентируется в цветовой гамме, предложите ему провести ревизию носков и разложить их по цвету. Это будет и отличным досугом и небольшой тренировкой для памяти. Сортировать можно не только носочки, но и кубики или шарики.

Играем с наклейками

В любом книжном магазине отыщутся тематические альбомы с наклейками, займитесь их совместным наклеиванием. Если такого альбома под рукой нет, вы можете просто вырезать интересные картинки из конфетных фантиков, коробок и наклеить их с помощью клея на обычный лист бумаги.

Делаем коллаж

Не успели выбросить старые журналы? Вооружитесь ножницами, клеем и предложите ребенку вырезать из них все, что он захочет, чтобы сделать большой и яркий коллаж. Впереди рождественские праздники, вы можете вместе смастерить коллаж и подписать поздравления. С помощью ножниц, цветной бумаги и клея можно сделать чудесную аппликацию, такие поздравления исполненные маленьким творцом станут отличным сюрпризом.

Самое важное! Занять ребенка дома нетрудно. Надо только найти немного времени и подключить фантазию. Вы и сами не заметите, как включитесь в игру, а самые длинные выходные пройдут весело и плодотворно.

Воспитатель Сусанна Дерениковна Касиев

СПРАШИВАЛИ - ОТВЕЧАЕМ

КАК ПРЕОДОЛЕТЬ КАПРИЗЫ?

Гни дерево, пока гнется, учи дитятко, пока слушается.
Народная пословица

Сначала нужно **понять причины капризов** и упрямства.
Ими могут быть:
- нарушения режима дня (поздно встал, не отдыхал в тихий час);
- обилие новых впечатлений;
- плохое самочувствие во время болезни;
- переутомление (физическое или психическое).

Устранение этих причин даст свои результаты.

Преодолеть капризы можно, если все члены семьи:
- будут иметь единые требования к ребенку (обговорите их изначально);
- будут тверды в позиции, дадут понять значение слова «нельзя» (жалость сыграет медвежью услугу);
- научат ребенка хотеть, т.е. вырабатывать настойчивость в достижении цели («Терпение и труд все перетрут»);
- будут развивать у ребенка самостоятельность в совместной со взрослыми деятельности (советуйтесь с ребенком, пусть почувствует, что он уже повзрослел, а капризы – это удел малышей).

Н.М.Метенова, автор современных методик по семейному воспитанию, педагог-новатор, отличник народного просвещения

КАКИЕ ЖИВОТНЫЕ САМЫЕ-САМЫЕ?

Самое удивительное животное - это як. Он имеет голову коровы, хвост лошади, скелет бизона, шерсть козла, рога быка и плюс ко всему еще хрюкает, как свинья.

Самый крупный в мире хищник - это медведь-кодьяк. Длина его более трех метров, а вес свыше 700 килограммов.

Самый толстокожий - не слон, а нильский бегемот. У него толщина кожи доходит до 2,5 сантиметра (у слона - 1,8 сантиметра, у носорога - 2 сантиметра).

Самое маленькое сердце изо всех хищников имеет... лев.

Самый "непотопляемый" среди сухопутных животных - дикобраз. Он вообще не может утонуть: полости его многочисленных игл заполнены воздухом.

Самый крепкий сон - у суслика. Во время зимней спячки его можно вынуть из норки, катать, словно шар, тормошить как угодно - он не проснется. Желтый суслик спит девять месяцев в году.

НОВОГОДНИЙ РЕБУС

(Ответ: ЁЛКА)

Условные обозначения в ребусе

,,, говорят о том, сколько букв надо убрать с конца слова

= означает замену буквы

НОВОГОДНИЕ ЧАСТУШКИ

Я на саночки сажусь,
Смело с горочки качусь,
Пусть от снега белая,
Зато какая смелая!

Возле дома, у катка
Я лепил снеговика,
Из морковки сделал нос,
Получился Дед Мороз.

Папа мне костюм надел
Человека – паука.
Оглянуться не успел –
Я свисаю с потолка.

С мамой ёлку нарядили,
И фонарики включили.
Будет ёлочка моя
Самая красивая!

В детском садике моём
Мы на утренник пойдём,
И для Дедушки Мороза
Дружно песенку споём.

Я сегодня рано встала.
Сразу к ёлке побежала.
Вот спасибо, Дед Мороз,
Что подарки мне принёс!

С Новым годом поздравляю,
Новогодний шлю привет!
Маме с папой я желаю,
Чтобы жили до ста лет!

ДОРИСУЙ ДЕДА МОРОЗА



ВСТАВЬ «ЗАПЛАТКУ»

НАЙДИ ПАРУ

ЧТО ПЕРЕПУТАЛ ХУДОЖНИК?

ГДЕ ЧЬЯ ТЕНЬ?



КРОССВОРД «ЗИМНИЙ»

КТО КАКОГО СНЕГОВИКА ЛЕПИТ?

НАЙДИ 7 ОТЛИЧИЙ

НАД ВЫПУСКОМ РАБОТАЛИ

Редактор газеты:
Белова Юлия Геннадьевна

За содействие в подготовке номера благодарим
Анну Андреевну Титову,
Сусанну Дерениковну Касиев

Адрес: 150052 г.Ярославль, Ленинградский проспект, дом 63а
Контактные телефоны: 8(4852)56-98-14

Уважаемые читатели!
Каждый из Вас может задать вопрос, подсказать тему для следующего номера, поделиться опытом или успехами своего ребенка.
Свои заметки и фотоматериалы вы можете отправить по адресу: trisha@76.ru
или сообщить по телефону редактору газету: 8-920-141-93-40